LA.Net 3

Online-Payment für Meldungen

Ab sofort haben Veranstalter die Möglichkeit, für in LA.Net zum Melden bereitgestellte Veranstaltungen Online-Payment zu aktivieren.
Die Meldenden können dann ihre Meldungen über einen Zahlungsanbieter bezahlen.
In Deutschland kann die Zahlung über Kreditkarte oder über Klarna erfolgen.

Für Veransalter: - Einrichten des Online-Payments

Einrichten des Online-Payments

Voraussetzung für die Aktivierung des Online-Payments ist, dass das Online-Melden eingerichtet wurde und dass Sie Nenngelder für die einzelnen Bewerbe hinterlegt haben.
Nachdem Sie dies gemacht haben, können Sie im Reiter „Online-Melden“ die „Online-Zahlung“ aktivieren. Klicken Sie dazu auf die entsprechende Schaltfläche.

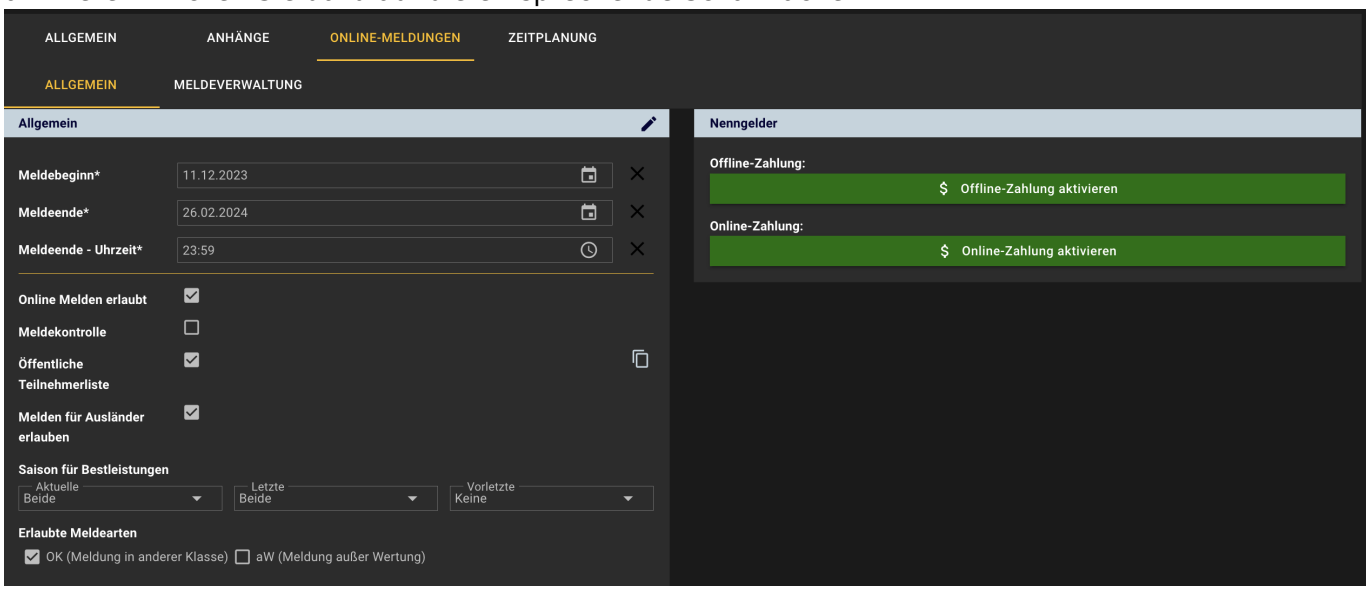

Nun werden Sie durch die Dialog für den Online-Payment-Vertrag geführt. Als erstes müssen Sie Anschrift und Kontodaten des Vertragspartners erfassen.

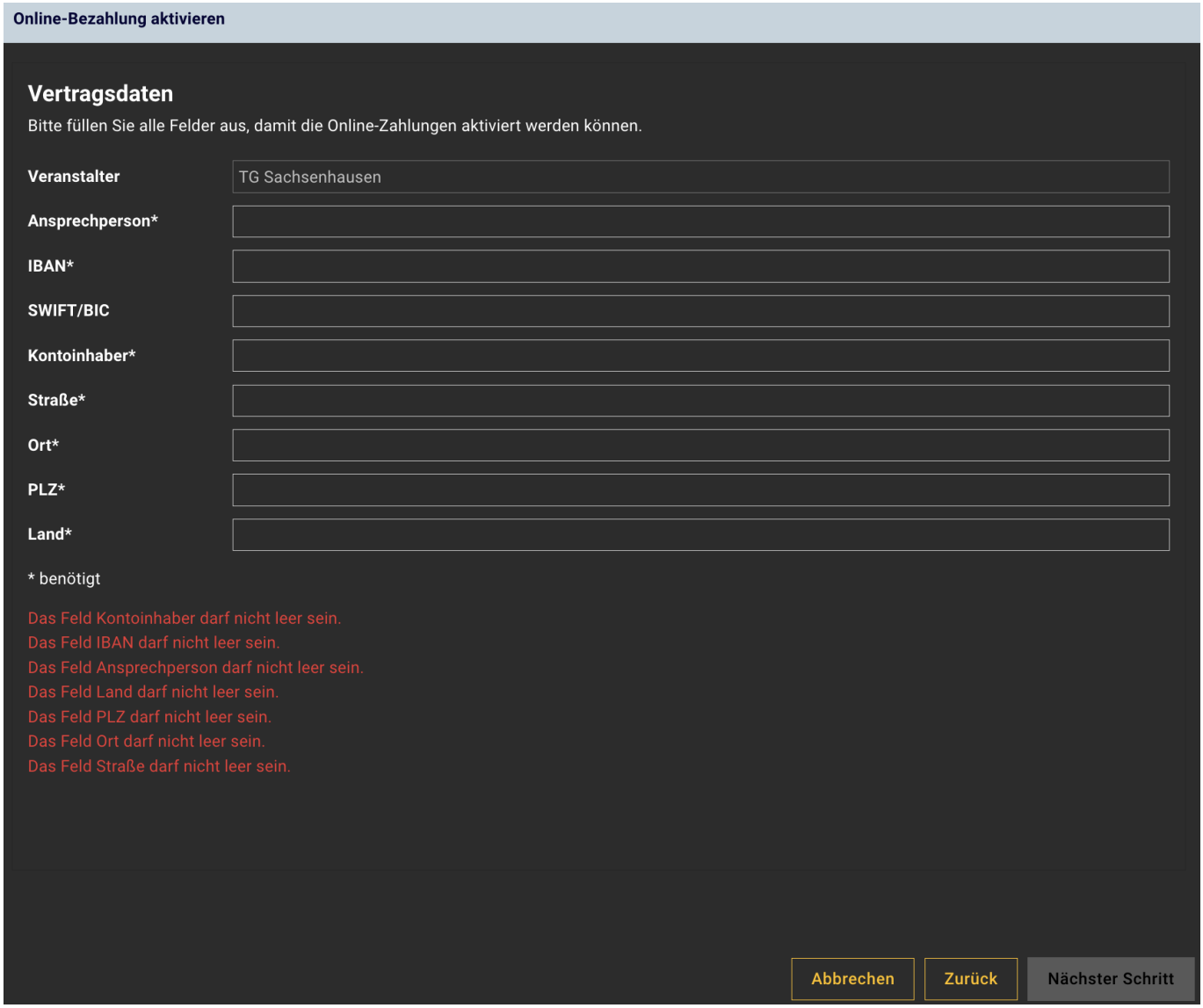

Dabei müssen alle Felder ausgefüllt werden.

Als nächstes müssen Sie dem Nutzungsvertrag zustimmen...

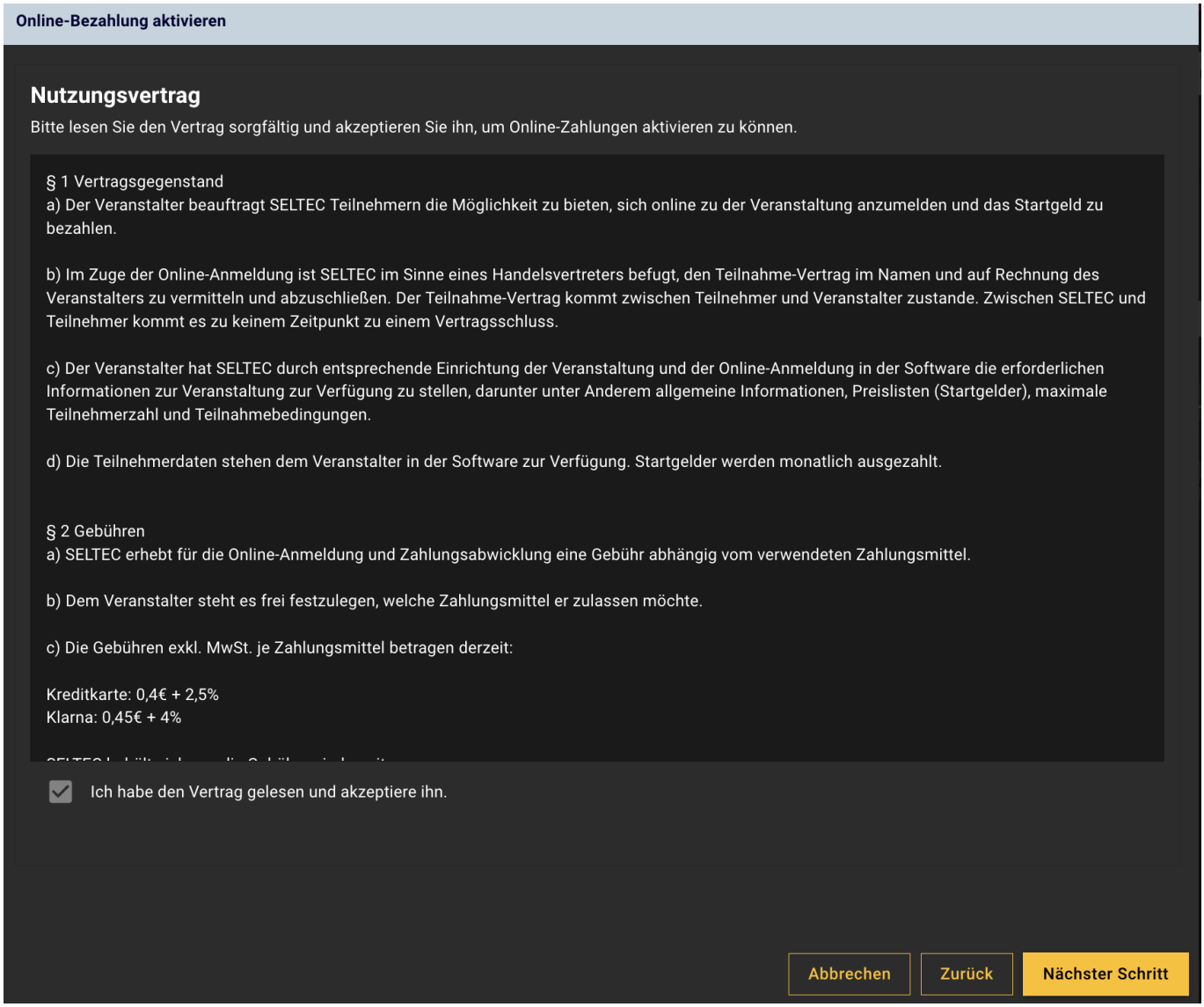

...und dann die gewünschte(n) Zahlungsarten festlegen.
Aktuell sind direkte Zahlung über Kreditkarte sowie Zahlungen über den Anbieter „Klarna“ möglich.
Jetzt wird eine PDF-Datei mit dem Vertragstext erststellt und Ihnen zum Download angeboten.

— *Dirk Wagner 13.02.2024 08:36*

From:
https://wiki.seltec-sports.net/ -

Permanent link:
https://wiki.seltec-sports.net/doku.php?id=lanet3_faq_online-payment&rev=1707810067

Last update: **13.02.2024 07:41**