LA.Net 3 Statistikmodul: Rekordverwaltung

Mit dem LA.Net 3 Statistikmodul können Sie nicht nur Ihre Bestenlisten pflegen, sondern auch Rekorde verwalten, die Sie dann auch in TAF3 verwenden können.
Voraussetzung ist, dass Sie zusätzlich zur Rolle „Statstiker“ auch die Rolle als „Rekordverwalter“ inne haben. Diese Rolle können Sie aktuell nur per Nachfrage bei unserem Support zugewiesen bekommen.

Inhaber der Rolle „Rekrodverwaltung“ sehen im Statstikmodul den Menupunkt „Rekordlisten“.
Hier sehen Sie eine Liste der von Ihrer Organisation erstellten / gepflegten Rekordkategorien.

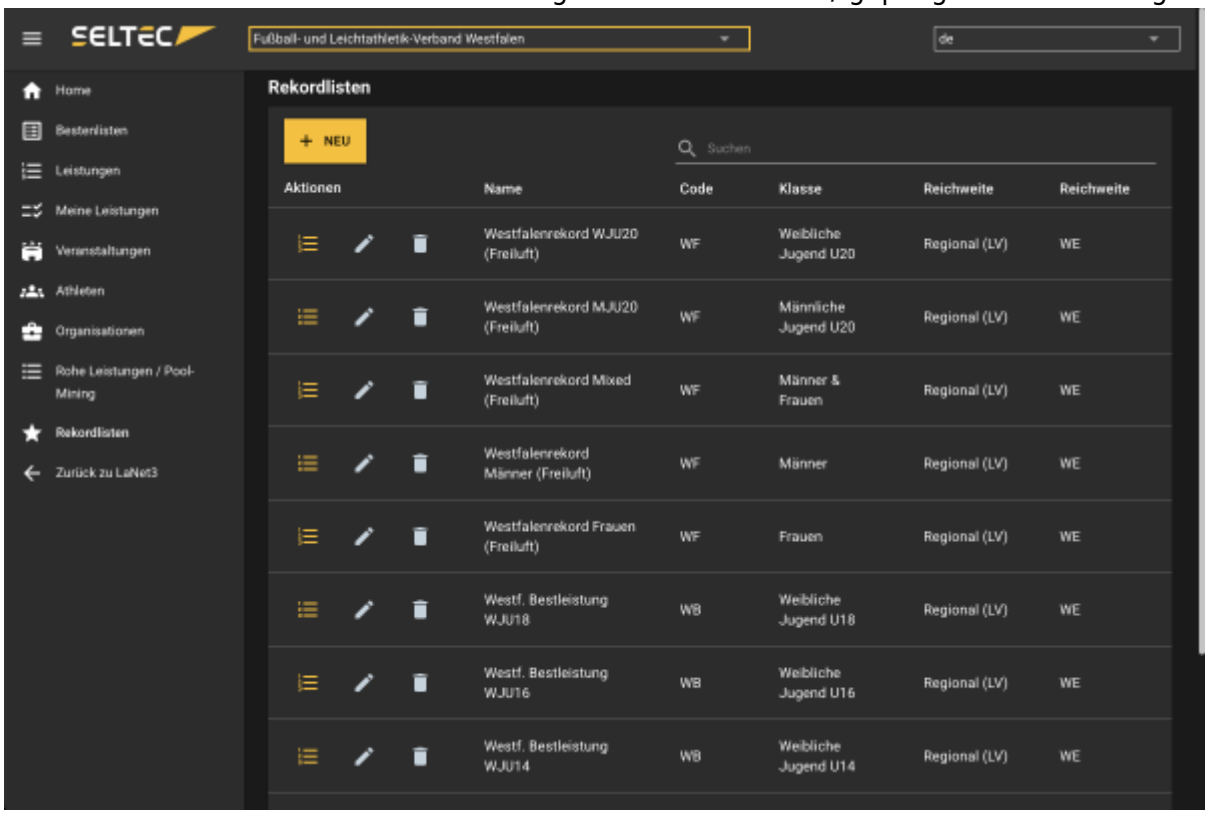

Neue Rekordkategorie anlegen

Wenn Sie anfangen, ist diese Liste natürlich leer:

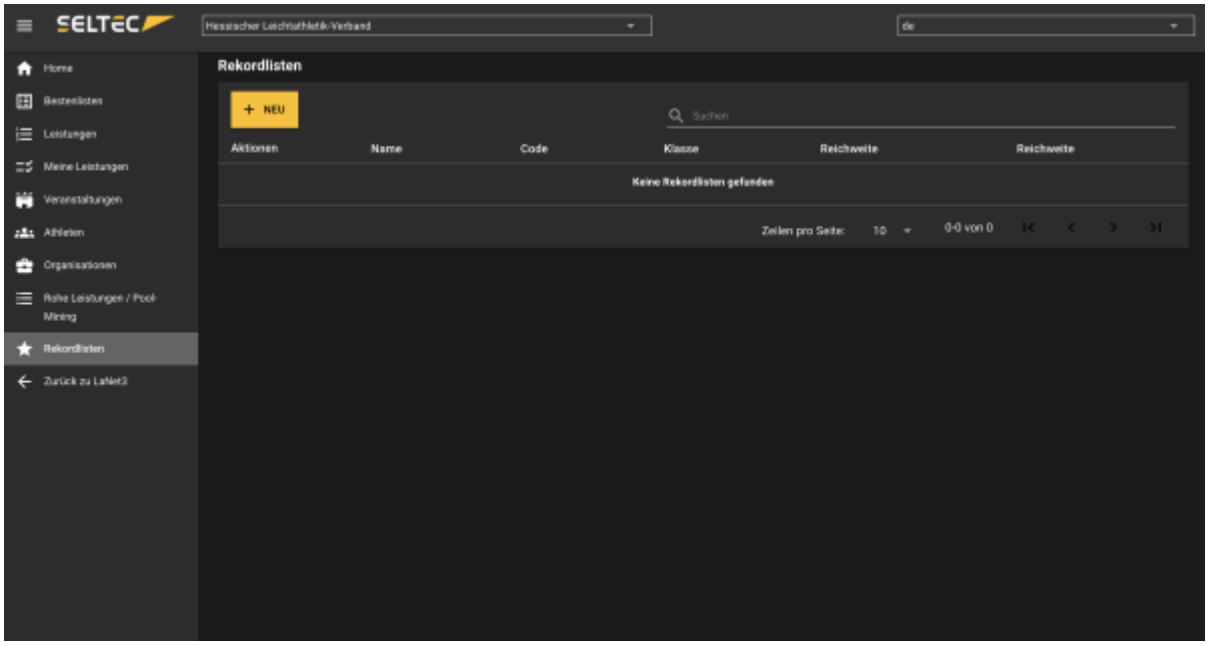

Mit einem Klick auf „+ NEU“ können Sie eine neue Rekordkategorie anlegen:

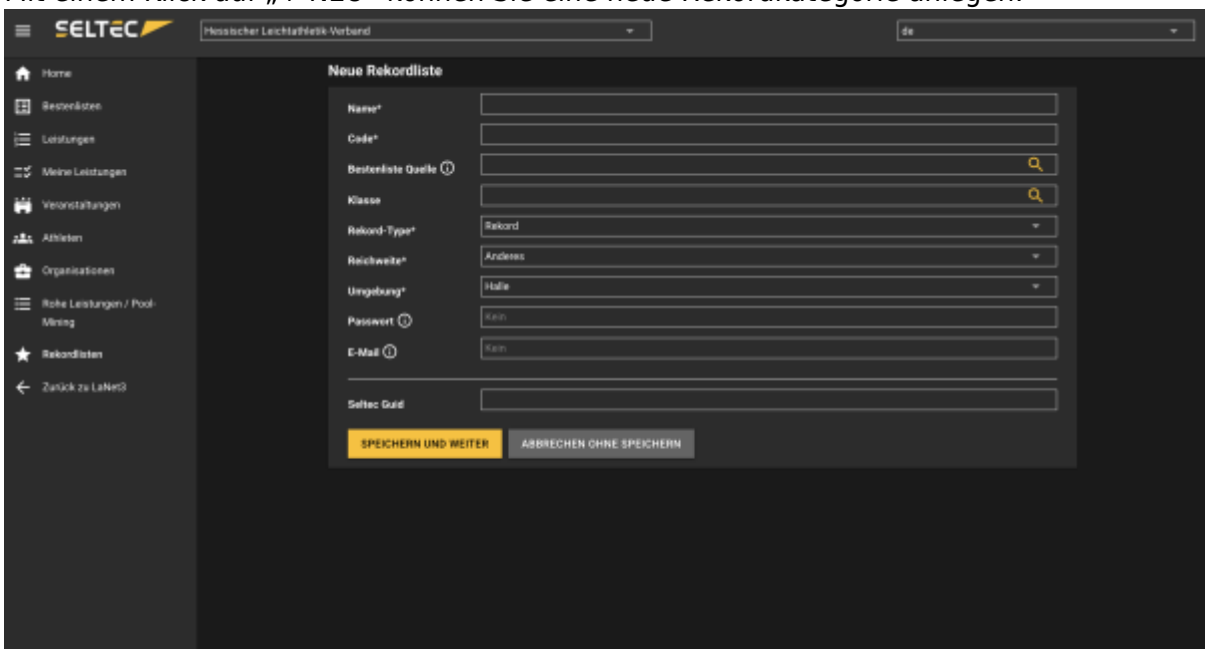

Hier geben Sie den Namen der Rekordkategorie ein; und zwar so wie er z.B. im CIS oder im Kopfbereich einer Startliste erscheienen soll. Also in der Einzahl: „Hessischer Rekord“ oder „Hessischer Jugendrekord U20“
Auch einen Code für den Rekord müssen Sie hier vergeben. Dieser wird in den Listen ausgegeben, wenn der Rekord gebrochen wird.
Sie können dann eine Bestenliste als Quelle für neue Rekorde angeben. D.h. sobald eine Leistung in der ausgewählten Liste besser ist als der aktuelle Rekord, wird diese Leistung als neuer Rekord vorgeschlagen.
Die Rekordkategorie benötigt eine Altersklasse und es muss festgelegt werden, ob es sich um einen Rekord („All-Time-Best“), eine Jahresbestleistung oder um ein Limit (kann von mehreren Athleten gebrochen werden und ändert sich daduch nicht) handelt.
Ferner wird die „Reichweite“ angegeben, also für welchen Athletenkreis dieser Rekord gilt. Bei einigen der möglichen Auswahlen, muss dann ein Kriterium („Code“) angegeben werden, dass der Athlet erfüllen muss.
Bei „Regional (LV)“ wäre das das Kürzel des Landesverbands; also z.B. „HE“ für Hessen„.
Dann muss noch die Wettkampfumgebung (Halle oder Freiluft) angegeben werden.
Ein Passwort für die Anzeige in TAF und die E-Mail-Adresse für die Benachrichtigung, wenn ein Rekord

über die Bestenliste gebrochen wurde, sind optional.

Nach dem Speichern wird man noch gefragt, ob die Rekordkategorie anhand der ausgewählten Bestenlisten mit Leistungen gefüllt werden soll.

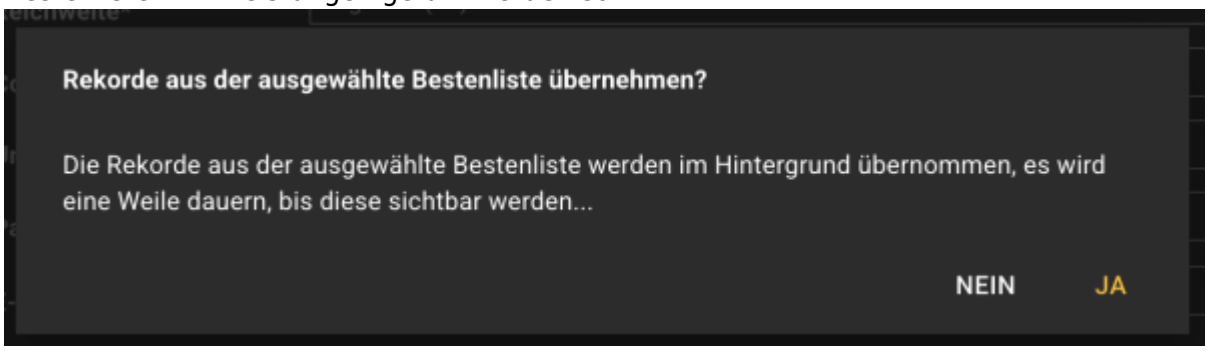

Das ist eigentlich nur dann sinnvoll, wenn die Bestenliste vorher mit allen relevanten Leistungen gefüllt wurde. Standardmäßig liegen hier nur Leistungen bis 2020 vor.

From:
https://wiki.seltec-sports.net/ -

Permanent link:
https://wiki.seltec-sports.net/doku.php?id=lanet3_statistik_rekorde&rev=1779174739

Last update: **19.05.2026 07:12**