Track & Field 3: Bewerbe / Klassen zusammenlegen

Beim Anlegen der Veranstaltung

Manchmal möchte man als Veranstalter gerne mehrere Klassen gemeinsam starten lassen. Sei es aus organisatorischen Gründen, weil z.B. in den einzelnen Klassen nur wenige Athleten gemeldet haben oder aus Wettkampf-dramaturgischen Überlegungen heraus.

Dabei muss man sich aber bewusst darüber sein, dass manche Aktionen den Charakter des Wettkampfs ändern, so dass das Ergebnis nicht mehr die genehmigte Veranstaltung wiederspiegelt.

Als Beispiel soll hier ein Weitsprungwettbewerb dienen, bei dem MJU18, MJU20, MU23 und Männer gemeinsam antreten. Der Bewerb ist für die 4 Klassen separat angemeldet und genehmigt, die Wertung soll trotz gemeinsamen Wettkampfs in den jeweiligen Klassen erfolgen.
Hier ist es sinnvoller, von einem *zeitgleich stattfindenden Wettkampf* zu sprechen.

Eine **NICHT** zu empfehlende Variante ist, eine neue **Klasse** für den zusammengelegten Bewerb anzulegen in der dann die Meldungen aller Teilnehmer erfolgen, da dann nur **ein** Wettkampf mit **einer** Wertung durchgeführt wird.

Zum gewünschten Ergebnis führen hingegen die folgenden Varianten
Weiß man im Vorfeld der Veranstaltung, dass man die Klassen gemeinsam starten lassen will (und erfolgen die Meldungen **nicht** über ein Online-Melde-System wir LA.Net2), so legt man erst die Klassen an, anschließend den Bewerb und weist dem Bewerb dann die Klassen zu:

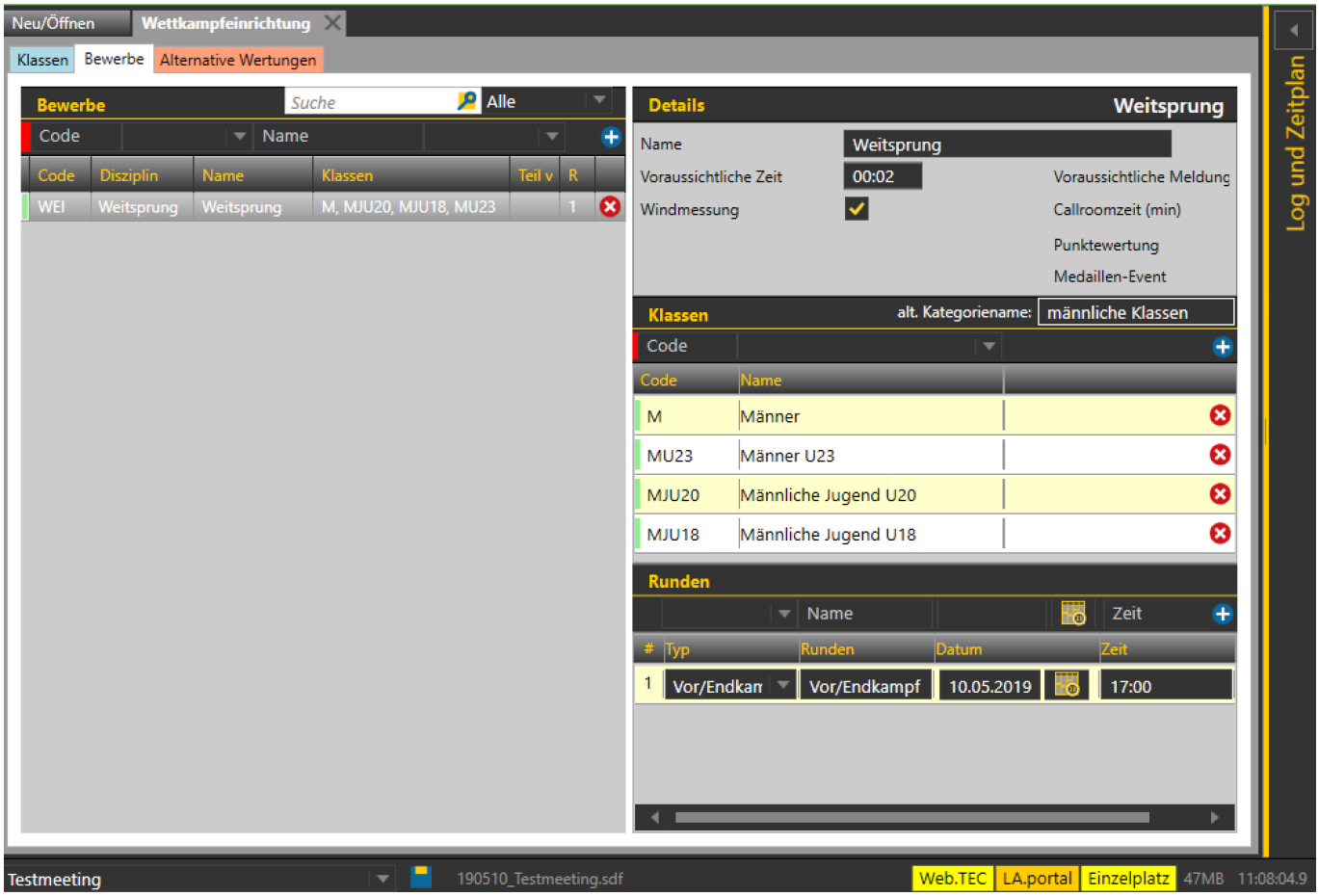

Wenn man hier einen alternativen Kategorienamen vergibt, so steht dieser hinter der Bewerbsbezeichnung anstelle der Liste der Klassen.
D.h. in unserem Beispiel wäre das dann *Weitsprung männliche Klassen* anstatt //Weitsprung M,MU23,MJU20,MJU18.

Wenn nun Athleten zum Weitsprung gemeldet werden, erfolgt die Meldung automatisch in der „NORM“ Klasse des Athleten. Soll die Wertung in einer anderen Klasse erfolgen, muss die Meldung manuell geändert und mit dem Meldungstyp „OK“ die gewünschte Klasse ausgewählt werden.

Nachträgliches Zusammenlegen von Klassen und/oder Bewerben

Wenn man die Veranstaltung aus LA.Net herunterlädt oder die Meldungen von Fremdsystemen per XML- oder CSV-Datei importiert, so werden die Klassen und Bewerbe immer einzeln angelegt. Die Meldungen gelten dann jeweils für den Bewerb, für den sie erfolgt sind.

Man kann nun für gleichzeitig stattfindende Bewerbe mehrere Startlisten erstellen und diese dann auch wieder separat erfassen - aber wenn z.B. die Läufe gemischt und nur nach Zeiten gesetzt stattfinden sollen oder alle Hammerwürfe gemeinsam, ist das eher unpraktisch. Insbesondere, wenn TiC, TeC oder WebTeC zum Einsatz kommen.

Unter `Vorbereitung→Teilen/Zusammenführen` bietet TAF hier mehrere Möglichkeit, die Bewerbsstruktur zu vereinfachen.

Die gebräuchlichste ist dabei wohl, mehrere Bewerbe gleicher Disziplinen in Verschiedenen Klassen zu einem zusammenzuführen. Dabei wählt man die Disziplin durch Eingabe des Kürzel aus. Z.B. „100“ für den 100m Lauf. Anschließend wählt man den Bewerb einer der angezeigten Klassen als das Ziel des Vorgangs aus:

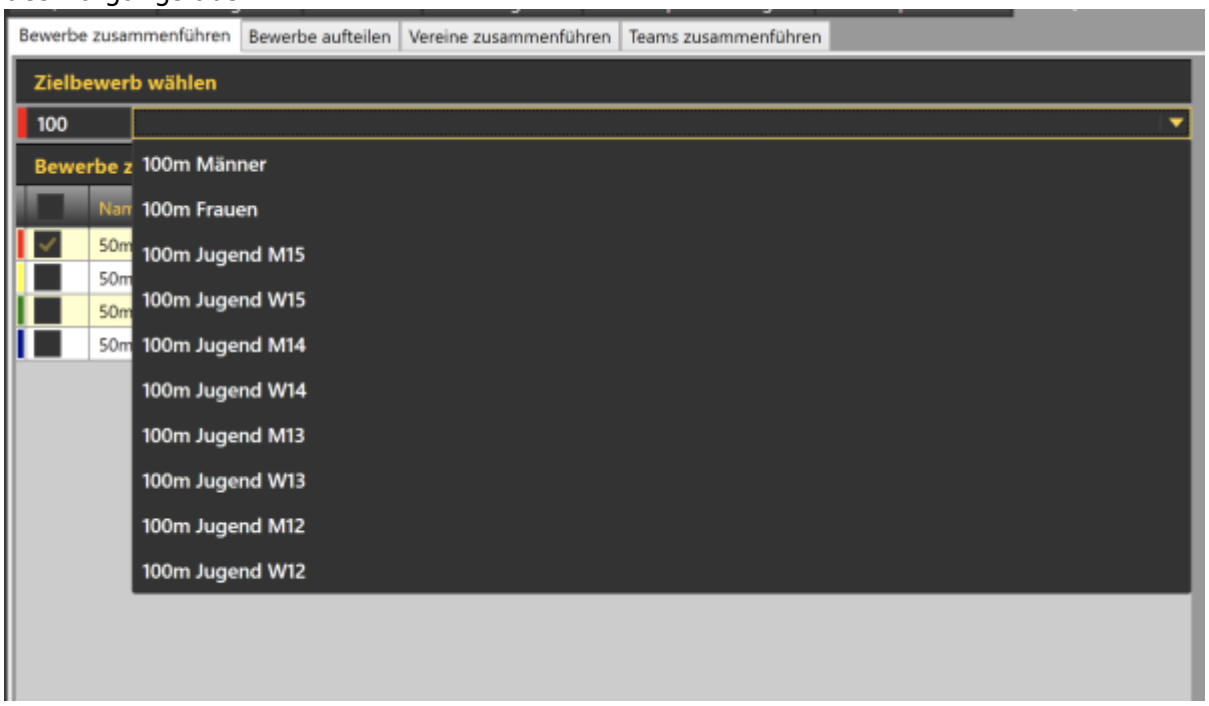

Dieser wird dann über den anderen Bewerben angezeigt:

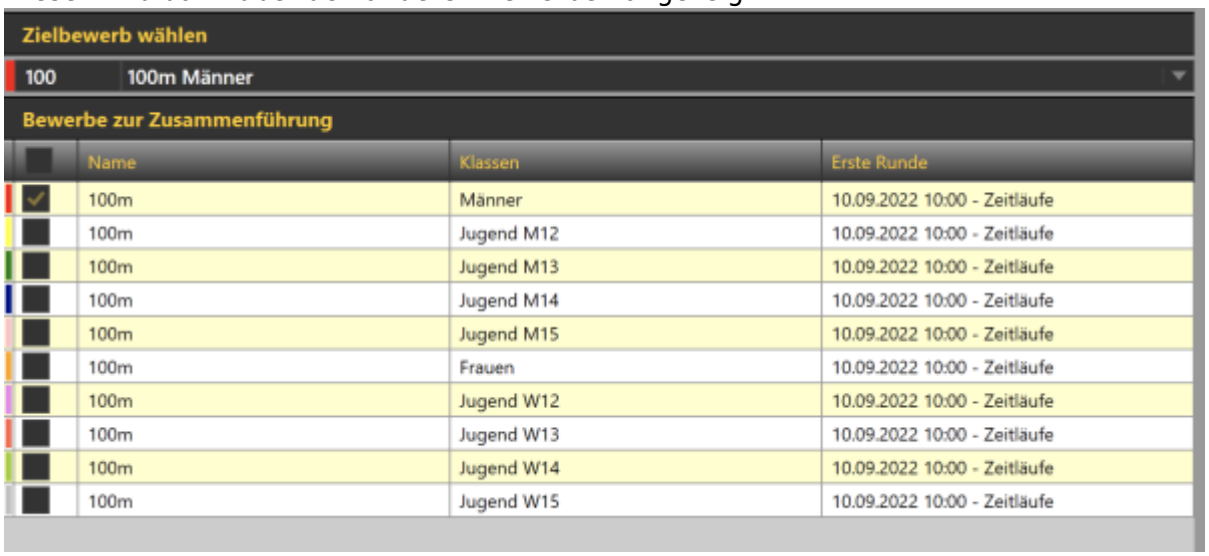

Nun kann man die Bewerbe auswählen, die mit dem Ziel-Bewerb zusammengeführt werden sollen. Auf der rechten Seite des Fensters werden die für den jeweiligen Bewerb gemeldeten Athleten angezeigt:

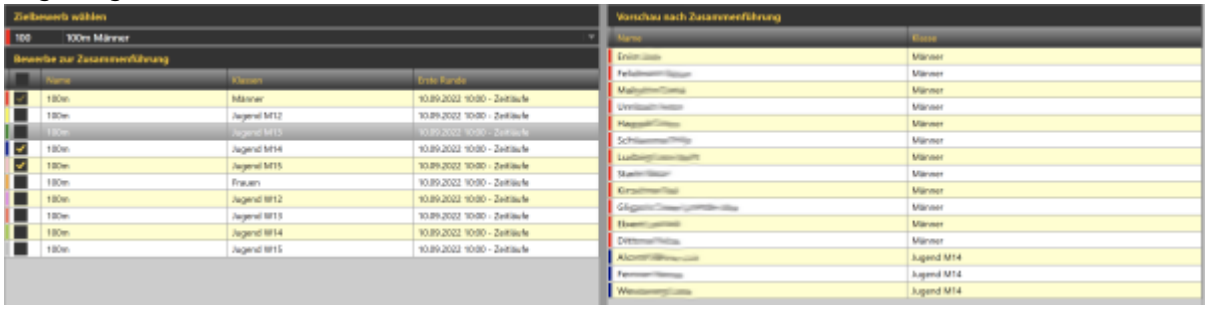

Ein Klick auf den „Zusammenführen“ Button startet dann den Vorgang.
— *Dirk Wagner 17.09.2022 17:50*

From:
https://wiki.seltec-sports.net/ -

Permanent link:
https://wiki.seltec-sports.net/doku.php?id=taf3_faq_bewerbezusammenlegen&rev=1663431413

Last update: **17.09.2022 16:16**