# FAQs: Track & Field 3

## Technical Client

Auch in TAF 3 gibt es ein externes Modul, das es ermöglicht, direkt an der Wettkampfanlage die Ergebnisse der technischen Disziplinen zu erfassen: Den Technical Client (TeC).
Wie bei den anderen externen Modulen, finden Sie auch für den TeC einen Shortcut im Windows Startmenu in der gleichen Programmgruppe, in der sich auch der TAF 3-Shortcut befindet.

Mit Hilfe des TeC können Sie auch direkt die Daten der elektronischen Weitenmessung (EDM) und eines angeschlossenen Windmessers nach TAF übernehmen.

### Stürzen der Reihenfolge

Im TeC können Sie einfach nach dem dritten Versuch die Reihenfolge der Athleten der Rangfolge anpassen, so dass die besten 8 im Endkampf der letzten 3 Versuche in umgekehrte Reihenfolge der Platzierung nach dem Dritten Versuch aufgerufen werden.
Nachdem Sie die letzte Leistung des dritten Versuchs erfasst (und die Platzierungen mit dem schriftlichen Protokoll verglichen) haben klicken Sie oben über der Tabelle mit den Athleten auf **Stürzen**. Unten wird noch die erste Athletin in der Reihenfolge der ersten 3 Versuche angezeigt:

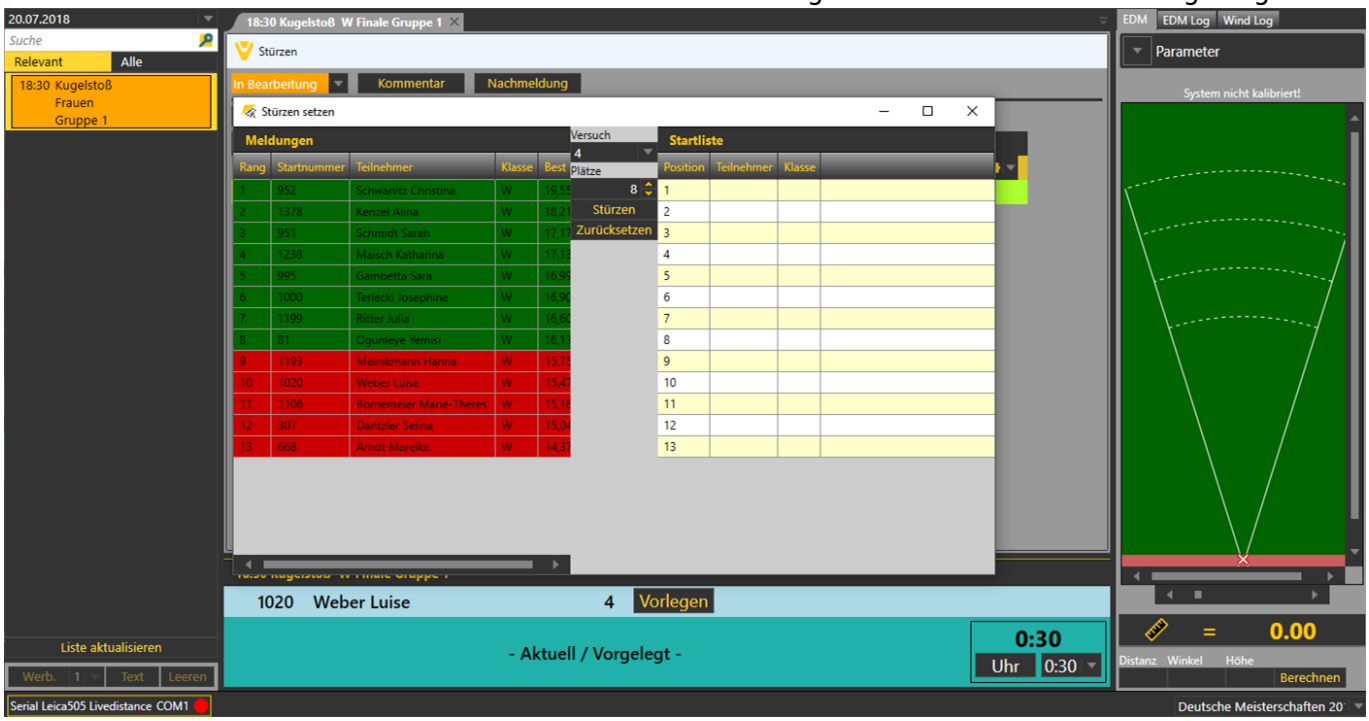

r

s

ter durch Klick auf das **X** geschlossen haben, wird die erste Athletin im 4. Versuch unten als vorzulegen angezeigt:

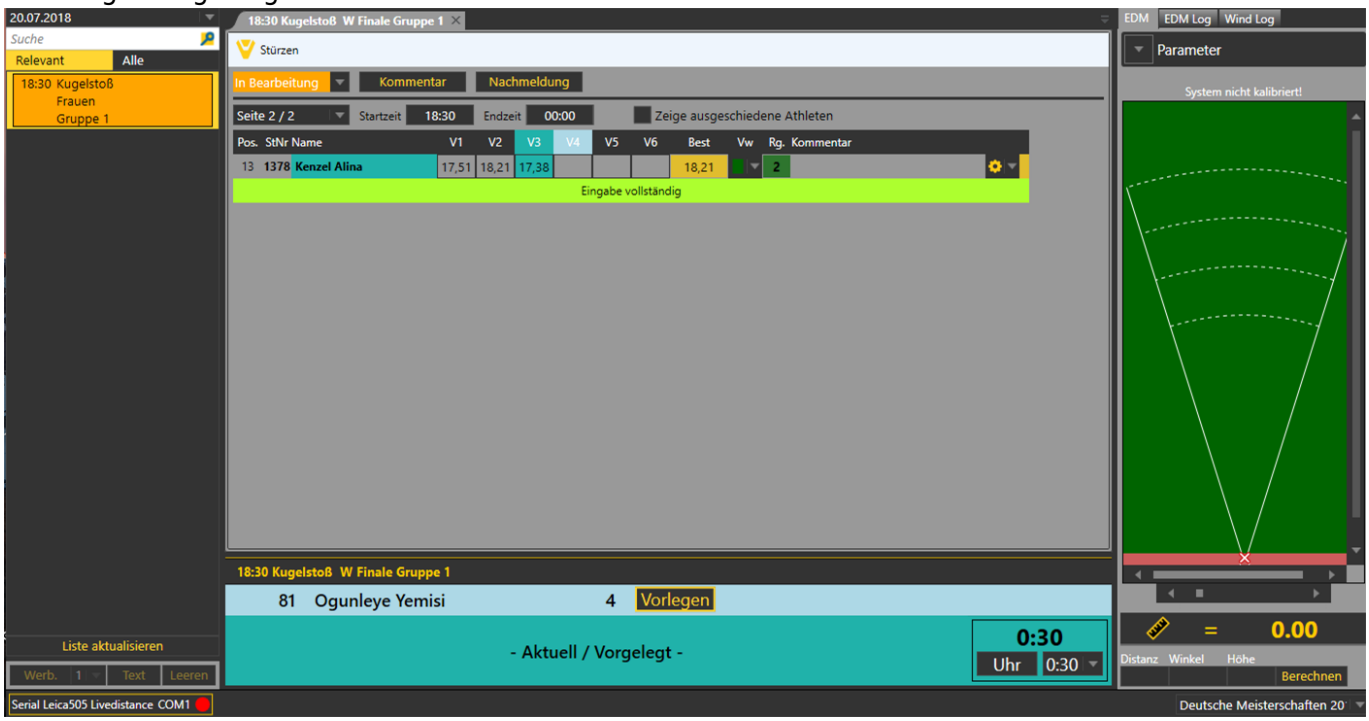


e

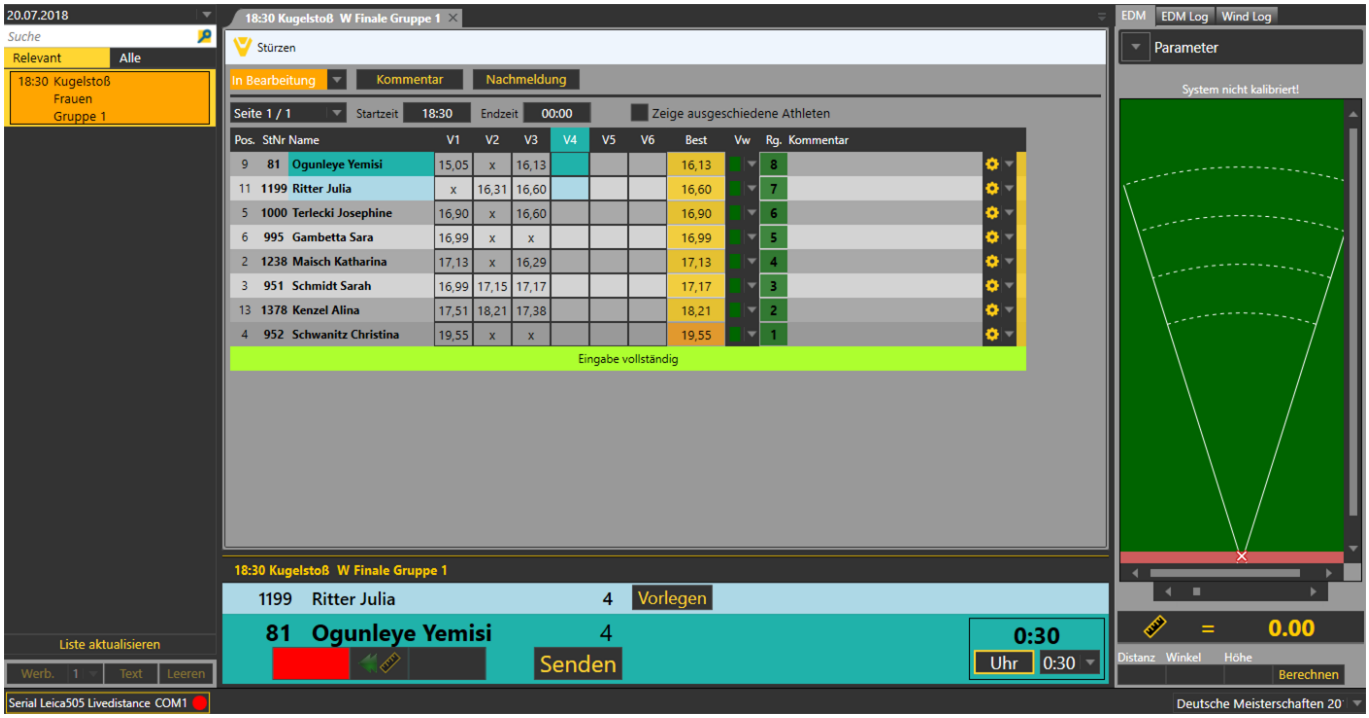


## Anschluss eines Windmessers

An den Tec können Sie einen Windmesser anschließen, um dessen Messung direkt dem Versuch zuzuweisen. Am Beispiel des aktuelle Finishlynx Windsonic WS80 sei das hier erklärt.

— *Dirk Wagner 15.06.2023 17:52*

From:
https://wiki.seltec-sports.net/ -

Permanent link:
**https://wiki.seltec-sports.net/doku.php?id=taf3_faq_technicalclient&rev=1686844784**

Last update: **15.06.2023 15:59**