

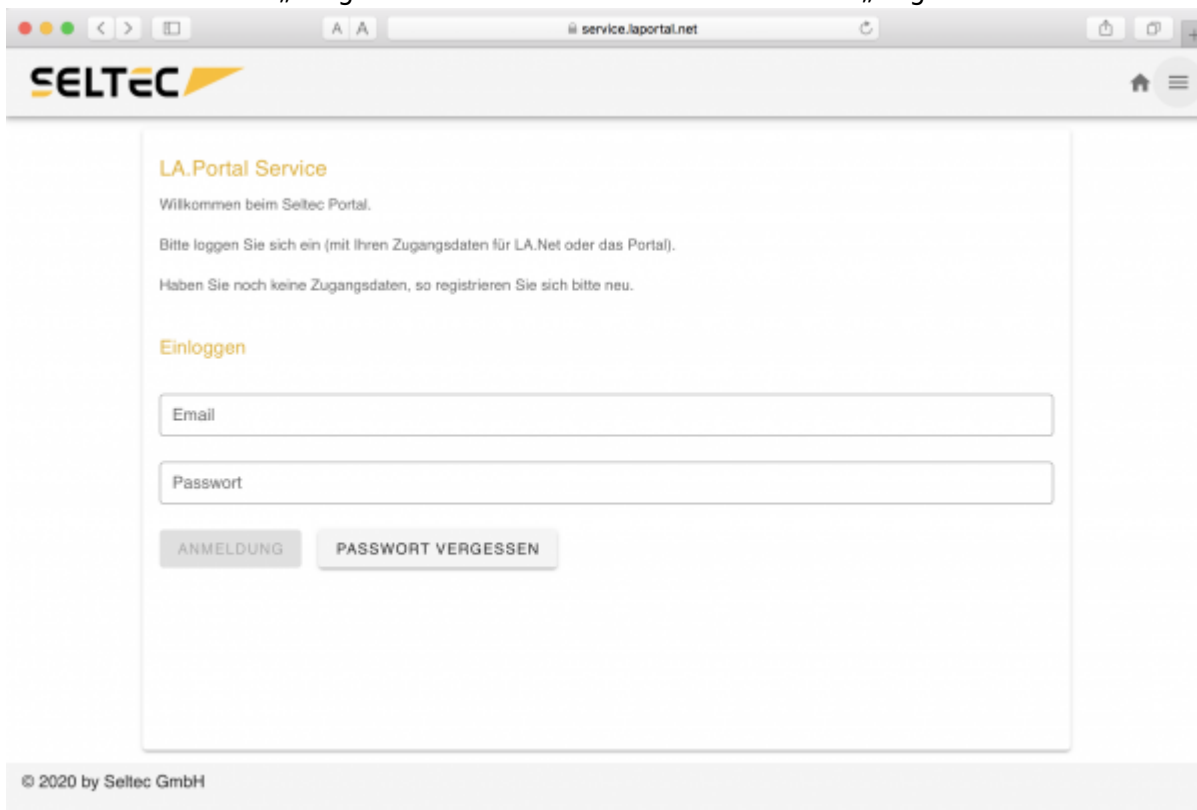
Das Seltec-Service-Portal: Registrieren und Anmelden

Anmelden mit LA.Net 2 Account

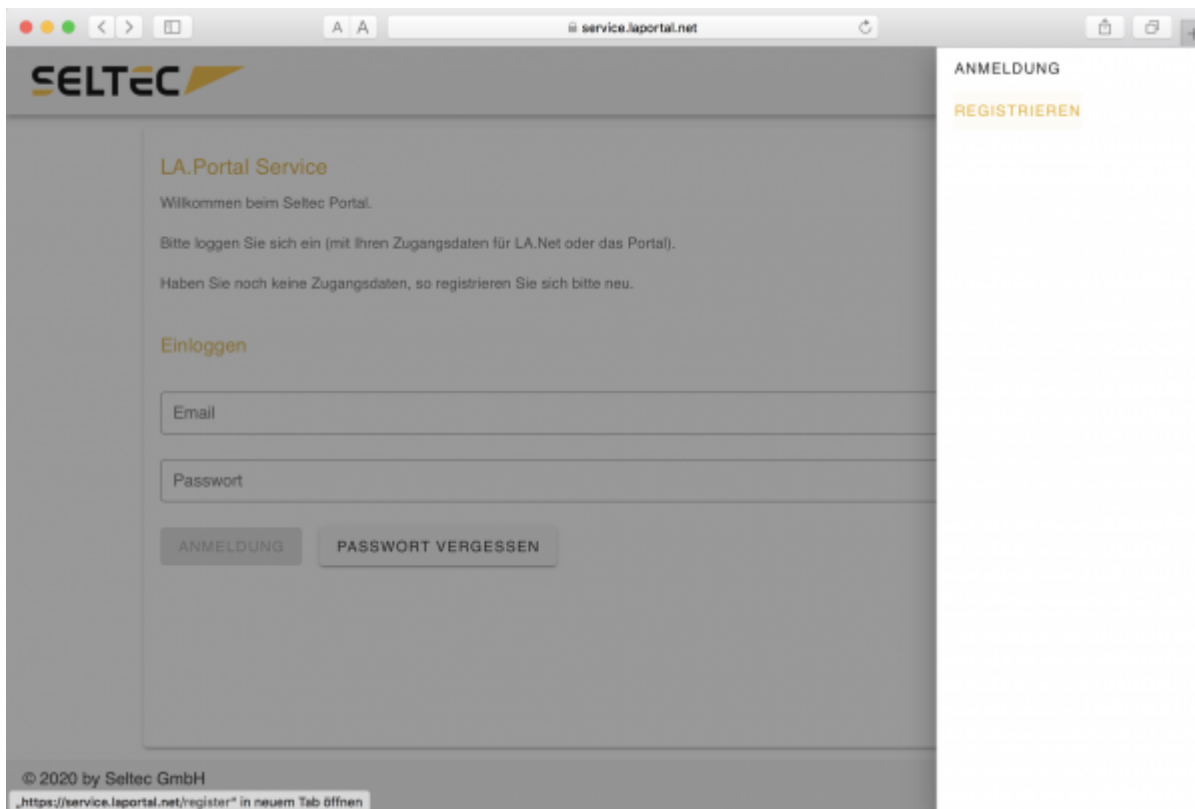
Verfügen Sie schon über einen LA.Net2-Account, so können Sie dessen E-Mail-Adresse und das dort hinterlegte Passwort verwenden um sich erstmalig am Portal anzumelden.

Registrieren und Anmelden ohne LA.Net 2 Account

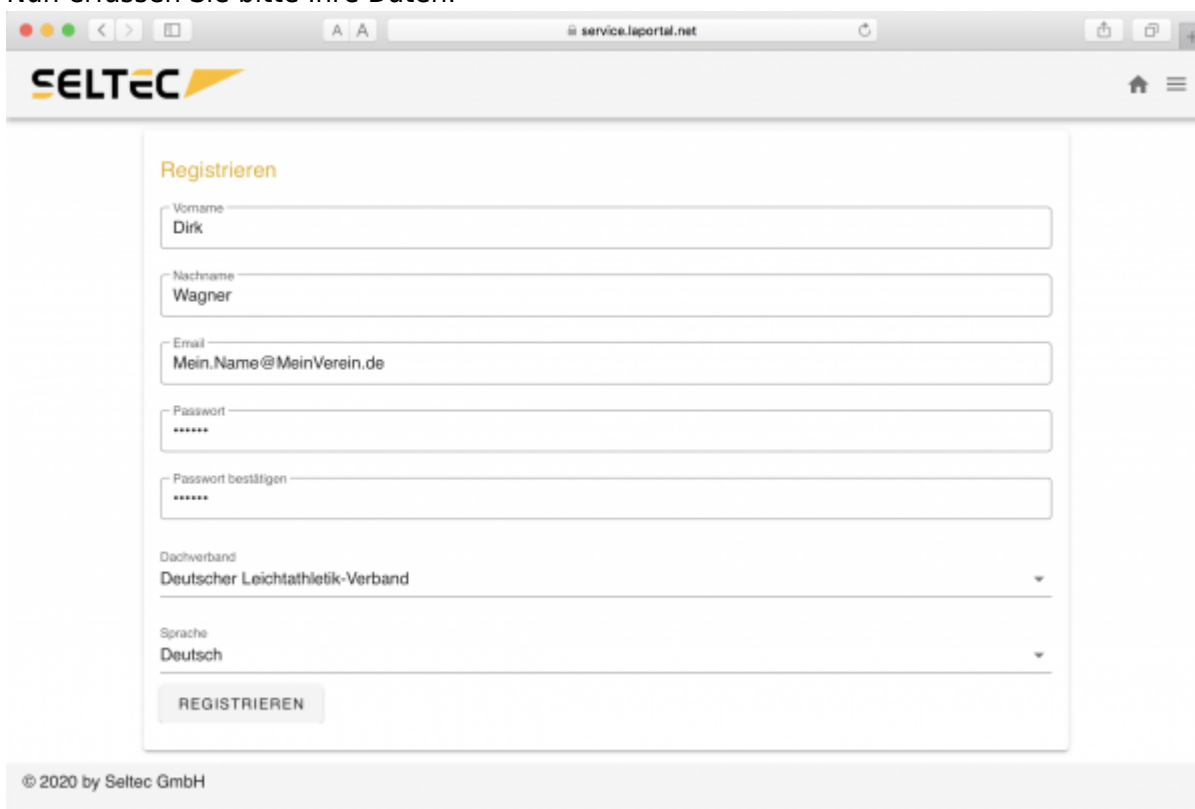
Haben Sie keinen LA.Net2-Account, so müssen Sie sich am Portal registrieren. Dazu öffnen Sie das „Burger-Menu“ oben rechts und klicken auf „Registrieren“:



The screenshot shows a web browser window with the URL `service.laportal.net`. The page header features the SELTEC logo and a home icon. The main content area is titled "LA.Portal Service" and includes a welcome message: "Willkommen beim Seltec Portal." Below this, there are instructions: "Bitte loggen Sie sich ein (mit Ihren Zugangsdaten für LA.Net oder das Portal)." and "Haben Sie noch keine Zugangsdaten, so registrieren Sie sich bitte neu." The "Einloggen" section contains two input fields for "Email" and "Passwort". At the bottom of this section are two buttons: "ANMELDUNG" and "PASSWORT VERGESSEN". The footer of the page reads "© 2020 by Seltec GmbH".



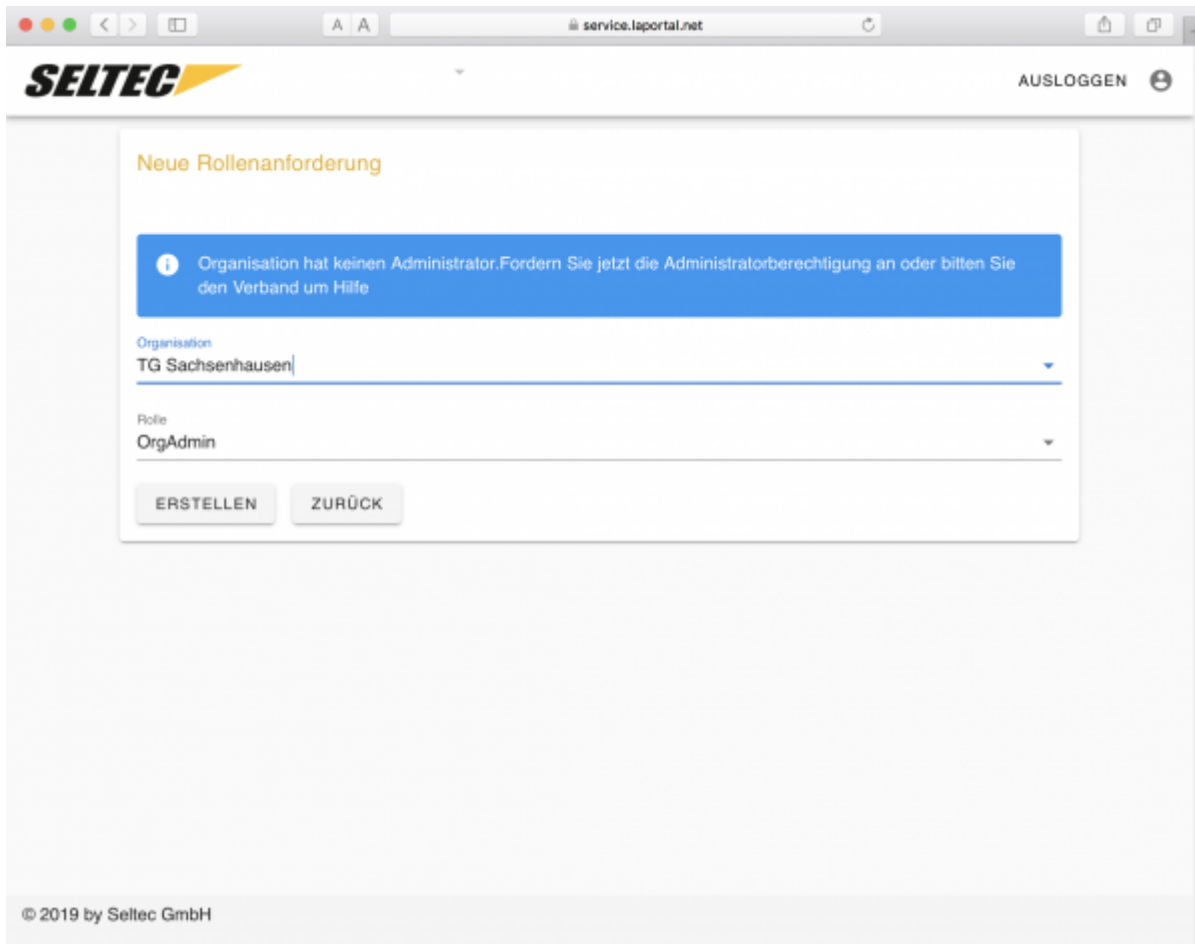
Nun erfassen Sie bitte Ihre Daten:



Bei „Dachverband“ wählen Sie bitte „Deutscher Leichtathletik-Verband“.
Nachdem Sie dieses Formular abgeschickt haben, erhalten Sie eine E-Mail an die angegebene Adresse. Klicken Sie bitte auf den Link, um Ihre Adresse zu bestätigen.

Anschließend beantragen Sie bitte eine „Rolle“ für ihre Organisation - **für den ersten Nutzer ist als erstes die Rolle „Administrator“ die sinnvolle Auswahl.**

Hierbei wird eine Nachricht an Ihren LV generiert, die dieser bestätigen muss, um Sie als Nutzer für den Verein zu bestätigen.



Jetzt können Sie sich am System anmelden.

— *Dirk Wagner* 04.08.2020 19:13

From:
<http://wiki.seltec-sports.de/> -

Permanent link:
http://wiki.seltec-sports.de/doku.php?id=sp_anmeldung

Last update: **26.08.2020 09:00**

